

全国计算机等级考试 (NCRE)

报名系统

考生网报手册

(考生用)

V 3.0.7

教育部考试中心

2021 年 06 月

一、 网址入口

公网：

通行证管理网站：	https://passport.neea.cn
前台考生报名、打印准考证：	https://ncre-bm.neea.cn

教育网：

通行证管理网站：	https://passport.neea.edu.cn
前台考生报名、打印准考证：	https://ncre-bm.neea.edu.cn

考生可访问统一的报名网址，然后选择所要报名的省份入口进行报名，也可通过各省发布的报名网址进入报名。



点击考生报名入口，进入考生登录页面：



若考生已有账号，则可直接登录，若考生没有账号，则需要先进行账号注册。

二、注册账号

使用系统网上报名需要 ETEST 通行证账号。

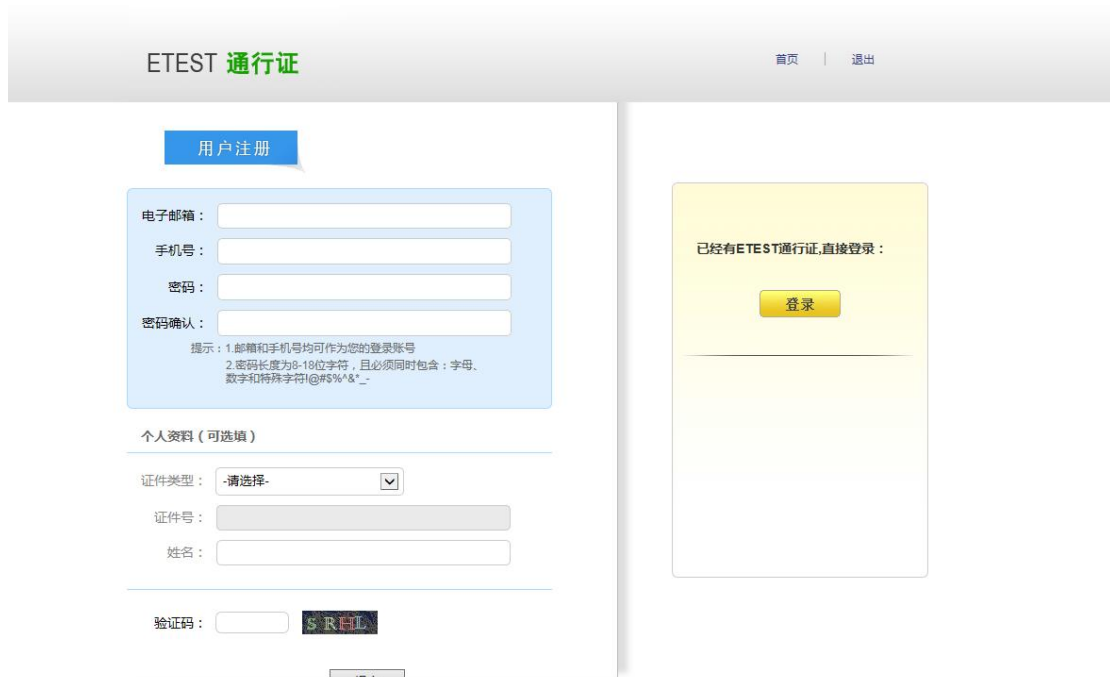
考生可以通过系统入口进入登录页面，通过登录页面“点击注册”的链接跳转：



也可以直接访问通行证管理网站（<https://passport.neea.cn>）进行注册：



1. **注意：注册是在通行证管理网站进行的，不是 NCRE 的报名网站。**注册完毕后，需要通过浏览器的后退功能或者地址栏输入地方的方式返回到 NCRE 报名入口。
2. ETEST 通行证账号在考试中心所有使用 ETEST 通行证的报名系统中通用，如果电子邮箱或手机已经在其他考试中注册过通行证，在 NCRE 报名系统中进行网上报名时无需再次注册。
3. 点击用户注册：



填写电子邮箱，手机号进行注册。

注意：

- 1) 电子邮箱和手机号都是必填项，都可以用来作为账号登录、找回密码，请确保能收到电子邮件、短信
- 2) 个人资料为选填，与 NCRE 报名无关

三、 考生报名

考生可访问统一的报名网址，然后选择所要报名的省份入口进行报名，也可通过各省发布的报名网址进入报名。

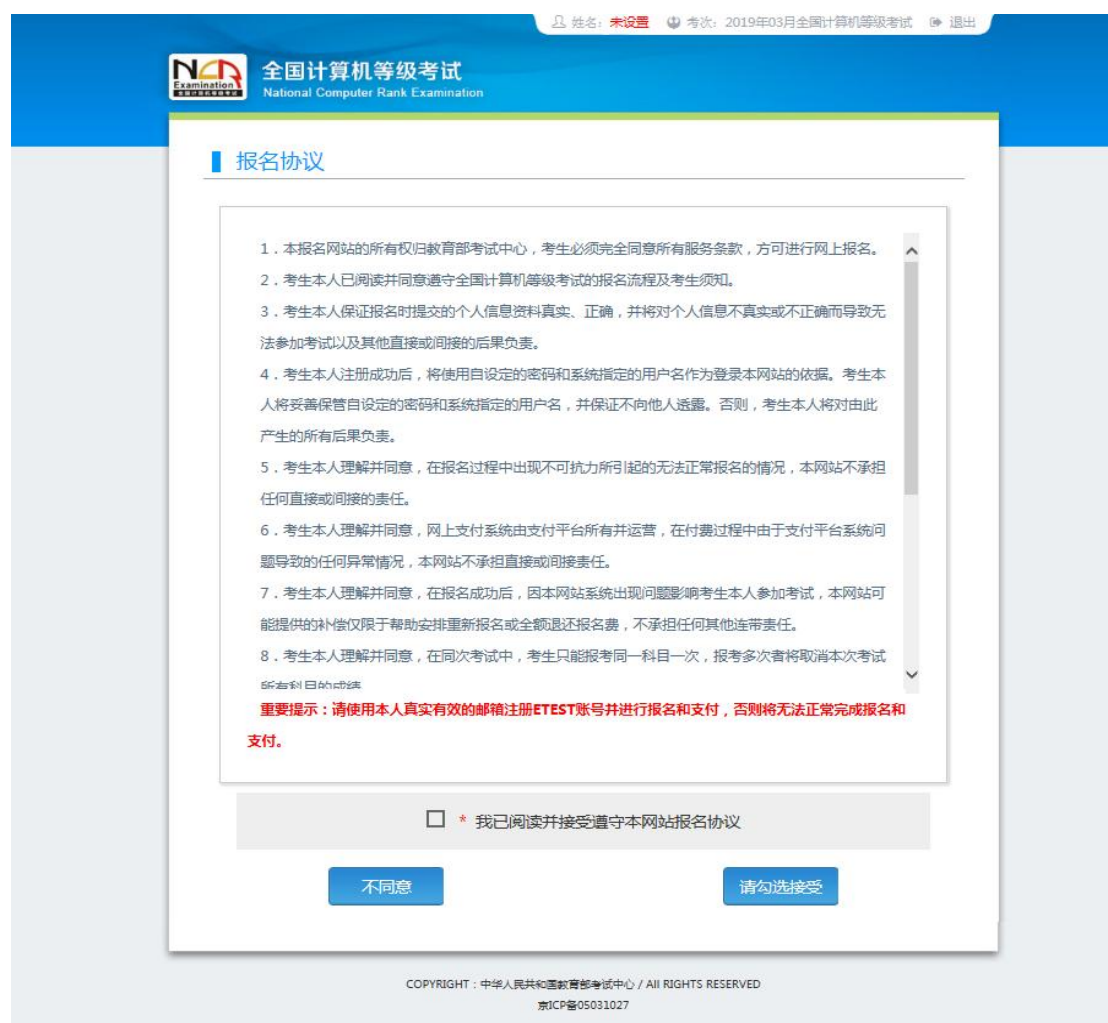
1、 填写考生注册的账号和密码进行登录



2、登录成功后跳转到 NCRE 考试报名系统首页，点击开始报名



3、勾选接受报名协议



4、仔细阅读并勾选遵守本考次疫情防控考生须知

2020年9月全国计算机等级考试疫情防控考生须知

一、考生须遵守省级承办机构和考点疫情防控相关规定，积极配合考点进行健康检查和登记，如遇突发情况须听从考点工作人员安排。

二、所有考生应在考前14天起，自行每日体温测量，填写“体温自我监测登记表”（每位考生每科目一张），出现身体异常情况的要及时就医并报告。登记表在考试当天入场检查时上交并保留3个月备查。

三、如考生为新冠肺炎确诊病例、无症状感染者、疑似患者、确诊病例密切接触者，或治愈未超过14天的病例、不能排除感染可能的发热患者，不得参加本次考试。

四、所有考生在进入考场前由工作人员测量体温，体温低于37.3℃方可进入。

五、所有考生应自备一次性使用医用口罩或医用外科口罩。低风险地区的考生在进入考场前要佩戴口罩，进入考场后由考生自行决定是否佩戴；非低风险地区、备用隔离考位的考生要全程佩戴口罩。考生不得因为佩戴口罩影响身份识别。

六、考场上有发热、咳嗽等症状的考生，由考点分管防疫工作的负责人进行研判，具备继续完成考试条件的考生，须在备用隔离考位进行考试。

七、考试结束后考生按监考员的指令有序离场，不得拥挤，保持人员间距。

八、考生赴考时应做好个人防护。非封闭式管理的考生，如乘坐私家车、步行、骑自行车赴考点途中，可不必佩戴口罩。如乘坐出租车或网约车赴考点，乘坐时在后排落座并全程佩戴口罩，下车后应及时做好手卫生。如乘坐公共交通工具赴考点，全程佩戴口罩，可佩戴一次性手套，并做好手卫生。途中尽量避免用手接触其他物品，与周围乘客尽可能保持安全距离。如乘坐校车赴考点，宜全程佩戴口罩，保持开窗通风、分散就座，途中避免在车上饮食和用手接触其他物品，下车后做好手卫生。

* 请先仔细阅读疫情防控须知，了解相关注意事项，10秒钟后可勾选

不同意

请勾选接受

5、仔细阅读并勾选省通告信息

|(99)测试省报名通告

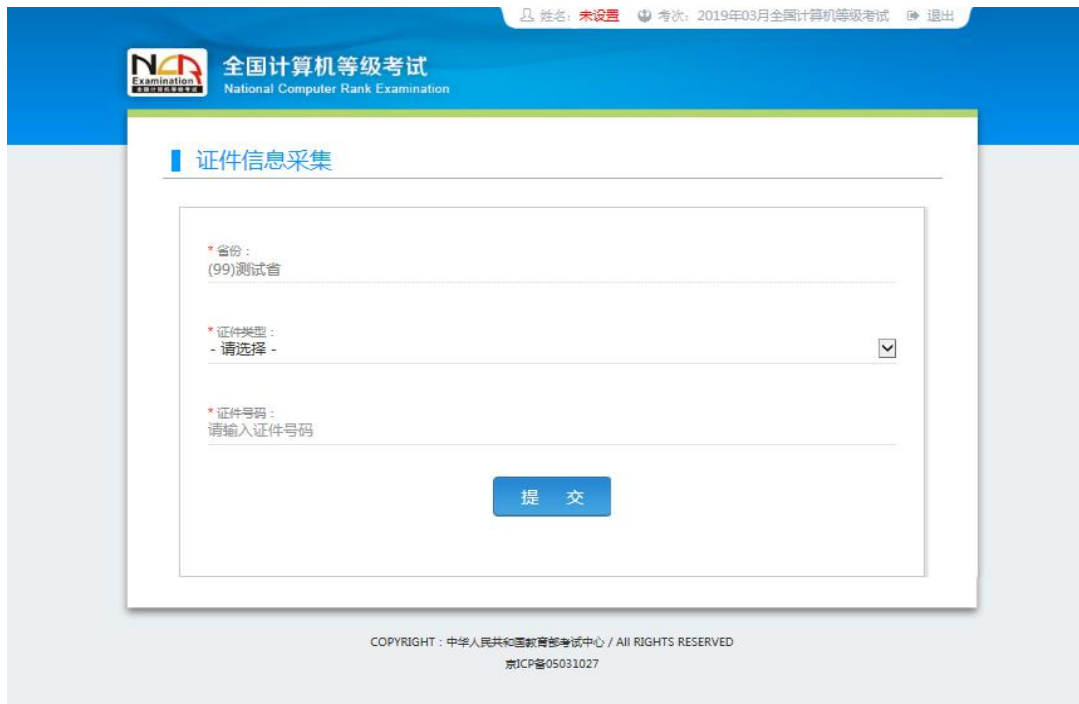
1.考试当日考生须携带相应科目准考证、报考时所使用的身份证件及学校规定的其他证件按规定时间到达准考证上指定的考场，配合监考员完成身份核对，并在考场签到表上相应位置签字，并按考点要求将与考试无关物品放置在指定位置。证件携带不齐全或不配合监考员完成身份核对、签到及拒绝将与考试无关物品放置在指定位置的考生将不得进入考场，情节严重的将按违规处理。2.考生进入考场后须按准考证上的位置入座，否则按违规处理。3.考生须听从监考员指令，在规定时间内打开试卷、作答和停止作答，否则按违规处理。4.考生在答题前，请认真完成以下内容:(1)请检查试题册背面条形码粘贴条、答题卡的印刷质量，如有问题及时向监考员反映，确认无误后完成以下两点要求;(2)请将试题册背面条形码粘贴条揭下后粘贴在答题卡1的条形码粘贴框内，并将姓名和准考证号填写在试题册背面相应位置;(3)请在答题卡1和答题卡2指定位置用黑色签字笔填写准考证号、姓名和学校名称，并用HB-2B铅笔将对应准考证号的信息点涂黑。5.考生在考试过程中，请注意以下内容:(1)所有题目必须在答题卡上规定位置作答，在试题册上或答题卡上非规定位置的作答一律无效;(2)请在规定时间内在答题卡

* 我已阅读并接受遵守本考次本省报名通告

不同意

请勾选接受

6、填写考生证件信息（证件类型和证件号码）



7、进入报名报考信息采集页面



完成身份信息、基本信息、联系信息、在校信息的填写，完成报考考点、报考科目的选择，勾选“**我保证以上信息是真实和准确的**”，提交。

注意：

- 1) 该页面标记为红色*的都为必填项
- 2) 请仔细检查姓名填写是否正确
- 3) 如姓名中含有生僻字，当前浏览器无法正常显示，可以尝试对生僻字支持最好的 IE 浏览器（IE9 及以上版本）
- 4) 基本信息中“姓名”需与身份证件上的姓名一致。

8、进入照片信息采集页面



如果考生未上传照片，直接点击“返回”按钮，则会弹出提示信息如下：



照片未上传！如未在报考考点网报截止日期前传照片，则无法支付。

点击“确定”按钮，返回报名信息页面还会弹出提示信息如下：

在线客服 姓名: 想想 考次: 2021年03月全国计算机等级考试 退出

全国计算机等级考试
National Computer Rank Examination

报名信息

警告：

报名信息未提交审核。报考未支付科目 **(16) 计算机基础及Photoshop应用**在**2021-06-09 11:00**后随时会被系统删除，需尽快提交信息审核，审核通过后及时缴费！

报考科目全部因超时被删除后，**报名信息**在**2021-06-09 11:00**后随时会被系统删除！

提示：

- 1、同考次，同一考生只能在一考点
- 2、同考次，同一个通行证账号只能
- 3、同考次，每个科目只能报考一次。
- 4、申请报名信息审核或发起支付，
- 5、不同科目可分多次报考、支付。只有支付状态为“已支付”的科目才算报名完成。
- 6、支付时，注意地址栏是否拦截了弹出窗口。在支付网站支付完成后不要着急关闭页面，等待网页自动跳转完成，否则可能导致“被扣钱，但是科目未支付成功”情况发生。
- 7、缴费成功后，需要返回报名系统，确认支付科目的支付状态为“已支付”，只有支付状态为“已支付”才表示该科目报名成功，如果支付状态为“未支付”，请点击页面中“更新”按钮，进行更新操作。如银行已扣钱，请勿重复缴费！
- 8、如在一个考点存在已支付科目，则考生不能再改选其他考点。
- 9、个人报考科目如果24小时内未支付、未锁定，将会被系统自动删除，报考完毕并确认无误后请尽快完成支付。如有容量，被删除科目可继续报考。

个人信息和照片信息无法修改。

提示

照片未上传！如未在报考考点网报截止日期前传照片，则无法支付。

确定

9、报名信息页面

报名信息

警告:

报名信息未提交审核。报考未支付科目 **(16) 计算机基础及Photoshop应用**在**2021-06-09 11:00**后随时会被系统删除，需尽快提交信息审核，审核通过后及时缴费！

报考科目全部因超时被删除后，**报名信息**在**2021-06-09 11:00**后随时会被系统删除！

 暂无照片	考生姓名:	想想
	报名方式:	考生注册
	信息锁定:	未锁定
	审核状态:	未提交
	支付状态:	全未支付

报名流程:



当前在报名时间内。请上传个人照片。已报考1科。全未支付。可以修改报考科目信息，需审核通过后才可支付。

返回首页	修改报名信息	修改照片信息	提交信息审核	删除报考信息
----------------------	------------------------	------------------------	------------------------	------------------------

报名个人信息	
省份:	(99)测试省
报名考点:	(990101)测试学校
科目上一步:	3

未进行任何科目支付的考生，可以自己删除报考信息。

点击“删除报考信息”按钮：



需要填写删除报考信息原因，并且考生主动删除报考信息不受网报时间和取消次数限制。

1) 需要审核考生信息的考点，考生必须先提交审核



点击“提交信息审核”按钮



点击“确定”按钮，



考生信息变为“待审核”状态，此时考生不能修改报名信息。

若考点设置审核信息不通过，则考生可根据考点填写的不通过原因进行修改，重新提交审核



2) 考生需要通过进入修改报名信息页面去修改个人基本信息

身份信息

*证件类型：
[下拉菜单]

*证件号码：
[输入框]

基本信息

*姓名：
[输入框]

*性别：
[下拉菜单]

*出生日期 / Date of Birth：
[日期选择器]

*民族：
[下拉菜单]

*职业：
[输入框]

*文化程度：
[输入框]

*证件类型：
[下拉菜单]

联系信息

报考考点

*考点：
[下拉菜单]

考点通告

在校信息

报考科目信息

报考考点：
[输入框]

网上报名时间：
[输入框]

人次费用(元)：
[输入框]

可增报科目数：
[输入框]

剩余总容量：
[按钮]

#	支付状态	科目	级别	费用(元)	剩余容量
1	未支付	(14) 计算机基础及WPS Office应用	一级	0.01	有
2	未支付	(29) Access数据库程序设计	二级	0.01	有
3	未支付	(64) Web程序设计	二级	0.01	有
4	未支付	(35) 网络技术	三级	0.01	有

* 我保证以上信息是真实和准确的

[提交](#) [返回](#)

3) 考生需要通过进入修改照片信息页面去修改照片信息



修改完个人基本信息和照片信息，



再次点击“提交信息审核”按钮



考点确认信息无误后，通过审核



显示审核状态已通过，已审核通过的考生不能修改个人基本信息和照片信息。

注意：若考点不需要信息审核，则考生可跳过上面的审核相关步骤，直接进行支付操作。

10、 支付和健康情况声明书

点击“支付”按钮，



弹出支付确认窗口同时，页面会弹出《健康情况声明书.pdf》下载页面：

健康情况声明书

本人已知晓并理解、遵守全国计算机等级考试关于考生个人(工作人员)健康要求和新冠肺炎疫情防控相关管理规定, 并做如下声明:

(一) 本人不属于疫情防控要求 14 天强制隔离期、医学观察期或自我隔离期内的群体。

(二) 本人在考前 14 天内如实填写“体温自我监测登记表”, 体温和个人健康情况均正常。

(三) 考试过程中如出现咳嗽、发热等身体不适情况, 我愿自行放弃考试或遵守考试工作人员安排到指定区域考试。

本人保证以上声明信息真实、准确、完整, 并知悉我将承担瞒报的法律后果及责任。

声明人(签字):

日 期:

联 系 电 话:

体温自我监测登记表

序号	日期	体温
考前 14 天		
考前 13 天		
考前 12 天		
考前 11 天		
考前 10 天		
考前 9 天		
考前 8 天		
考前 7 天		
考前 6 天		
考前 5 天		
考前 4 天		
考前 3 天		
考前 2 天		
考前 1 天		

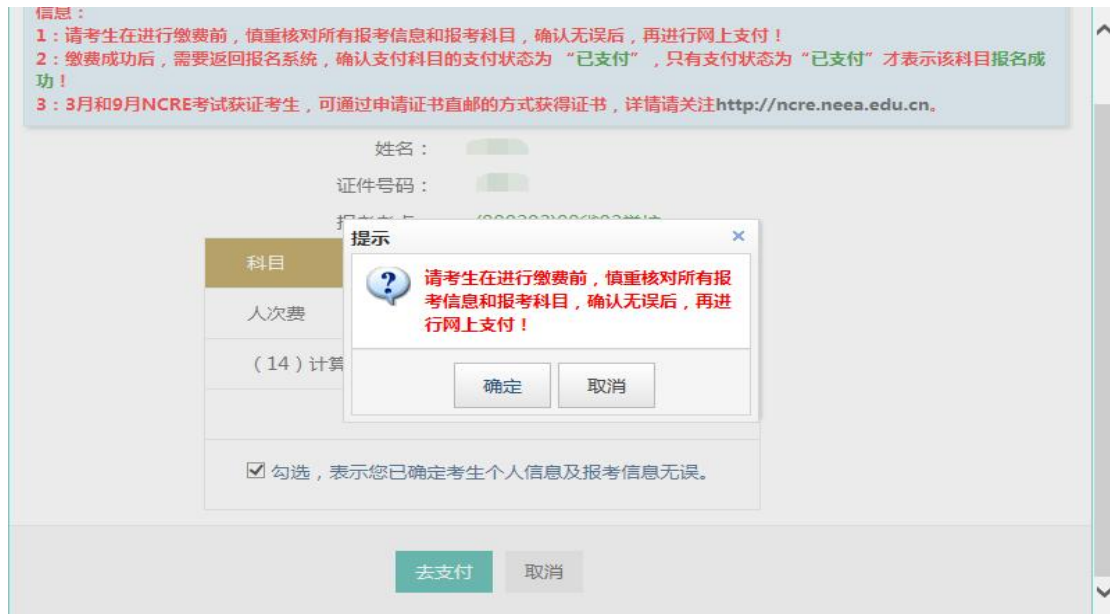
注: 考试当天考点入场检查时需上交本表, 每位考生每科目一张。

考生需要下载打印, 按照声明书要求和本次疫情防控考生须知相关要求完成相关工作。

健康情况声明书会在打开以下页面时弹出提示下载:

- 1) “支付”按钮打开的确认弹窗页面
- 2) “更新”按钮和“查看订单详情”打开的订单信息页面
- 3) “打印准考证”按钮

确认报考信息, 勾选确认个人信息及报考信息无误。



点击“确定”按钮：



选择支付方式进行支付即可。

注意：不允许考生跨考点报名。